


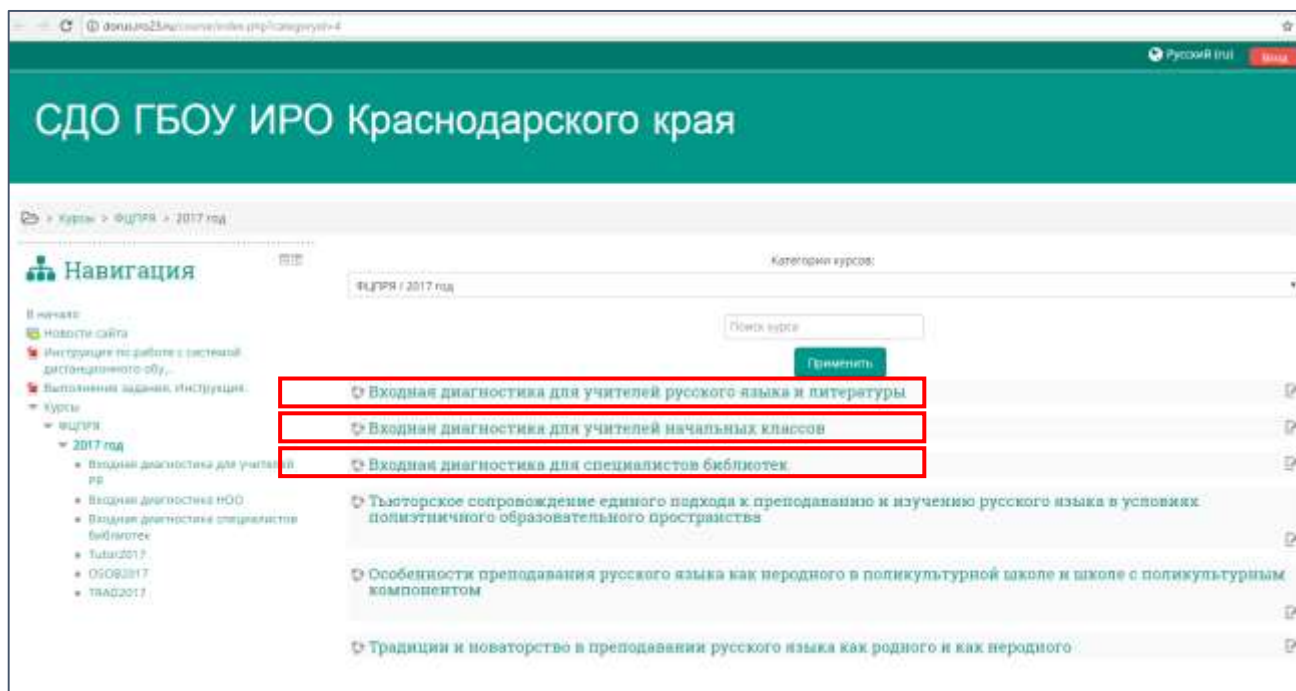
Инструкция по прохождению входной диагностики в рамках проекта ФЦПРЯ в 2017 году.

Для прохождения входной диагностики зайдите на сайт <http://фцпря.иро23.рф/> и нажмите на кнопку «Входная диагностика» на главной странице сайта.



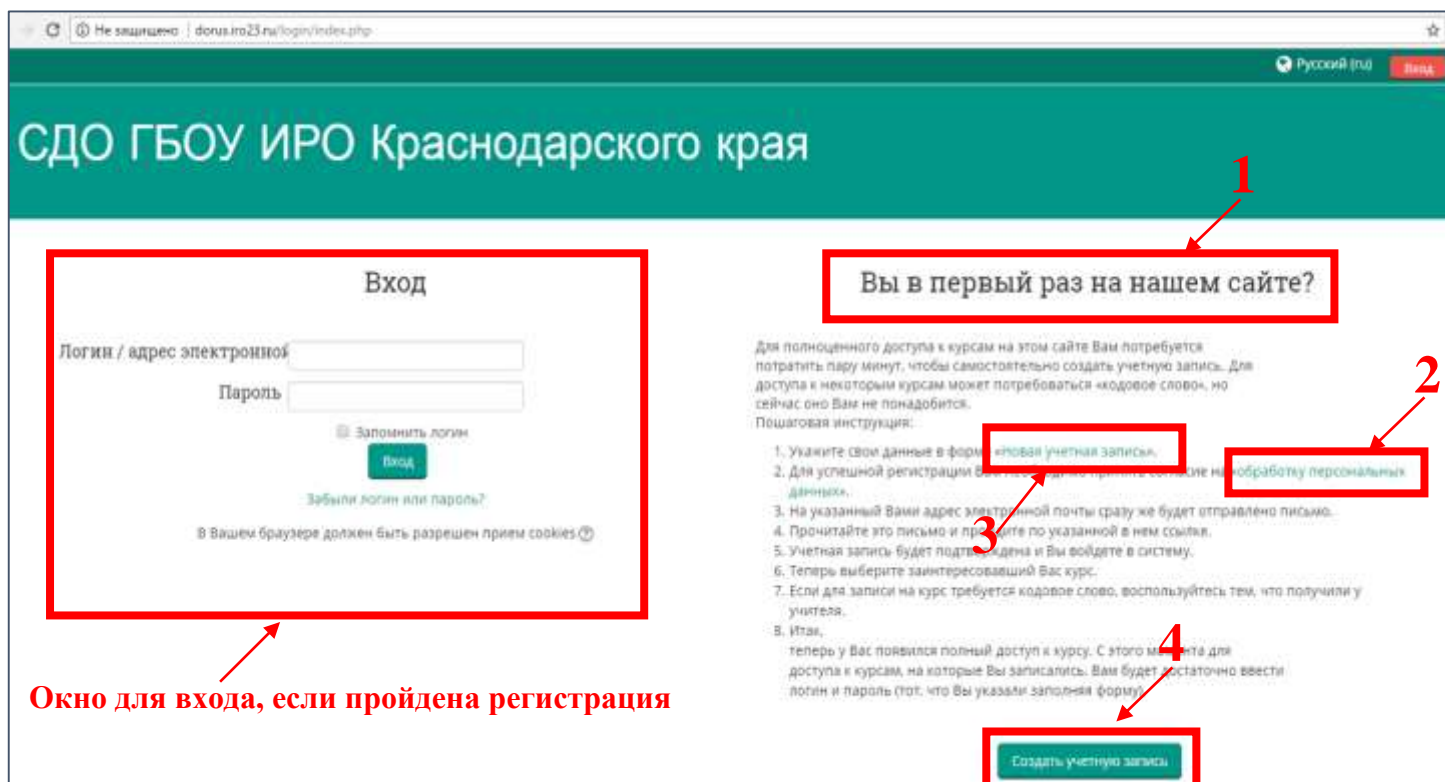
В новой вкладке браузера откроется страница системы дистанционного обучения (СДО) ИРО Краснодарского края. На открывшейся странице три варианта диагностики:

1. Входная диагностика для учителей русского языка и литературы
2. Входная диагностика для учителей начальных классов
3. Входная диагностика для специалистов библиотек



Выберите диагностику подходящую Вам по квалификации. Нажмите на выбранную диагностику в списке.

Открывается страница **Входа/Регистрации**. Если Вы не проходили ранее регистрацию на сайте, прочтите краткую инструкцию в разделе **«Вы первый раз на нашем сайте?»** (1). Обратите особое внимание на 2 пункт инструкции. Вам необходимо прочитать **«Согласие на обработку персональных данных»** (2). Во время прохождения регистрации Вы должны будете принять согласие (это обязательное поле). Чтобы начать регистрацию на сайте нажмите на кнопку **«Новая учетная запись»** (3) или **«Создать учетную запись»**(4).



После нажатия на кнопку **«Новая учетная запись»** (3) или **«Создать учетную запись»**(4) Вы попадете на форму регистрации, в которой необходимо заполнить все поля с красными звездочками. (см. рисунок на следующей странице)

При заполнении формы регистрации обратите внимание:

- 1) Логин может состоять из маленьких английских букв и цифр.
- 2) Пароль должен содержать не менее 6 (шести) символов, среди них должна быть хотя бы одна цифра.
- 3) **Русские буквы в логине и пароле использовать нельзя.**
- 4) **Необходимо указать личный, действующий адрес электронной почты**
- 5) В поле «имя» укажите имя и отчество.
- 6) Укажите, из какой вы территории (город).
- 7) Напишите слова, которые Вы видите в секретном вопросе без пробела.
- 8) Поставьте отметку о согласии с пользовательским соглашением.
- 9) После заполнения формы нажмите кнопку **«Сохранить»**.

Новая учетная запись

▼ Выберите имя пользователя и пароль

Логин*

Пароль должен содержать символов - не менее 6, цифр - не менее 1

Пароль*

Показать

▼ Заполните информацию о себе

Адрес электронной почты*

Адрес электронной почты (еще раз)

Имя*

Фамилия*

Город

Страна

Выберите страну



Секретный вопрос ⓘ



Напишите слова, которые Вы видите выше

Получить другой CAPTCHA (тест для различения людей и компьютеров)

Получить звуковую CAPTCHA (тест для различения людей и компьютеров)

▼ Пользовательское соглашение

[Ссылка на пользовательское соглашение](#)

Я понял(а) и согласен(на)*

Сохранить

Отмена

Далее Вы получите сообщение:

Подтвердите учетную запись

На указанный Вами адрес электронной почты (*****@*****.**) было отправлено письмо с простыми инструкциями для завершения регистрации. Если у вас появятся проблемы с регистрацией, свяжитесь с администратором сайта.

Для завершения регистрации необходимо в браузере проверить почту по адресу, указанному при регистрации и в письме от системы дистанционного образования перейти по ссылке. Обратите внимание, что письмо от СДО иногда приходит в папку «СПАМ». На этом регистрация завершена.

Запомните свои логин и пароль – они понадобятся для входа на сайт под своим именем.

Вход на сайт под своим именем.

Зайдите на сайт <http://фцпря.иро23.рф/> и нажмите на кнопку «Входная диагностика» на главной странице сайта. На открывшейся странице выберите диагностику подходящую Вам по квалификации. Нажмите на выбранную диагностику в списке. Если далее открывается страница **Входа/Регистрации**, в окно для входа введите свой логин и пароль, указанный при регистрации и нажмите слово «ВХОД»

Вход

Логин / адрес электронной почты

Пароль

Запомнить логин

Вход

[Забыли логин или пароль?](#)

В Вашем браузере должен быть разрешен прием cookies

Вы в первый раз на нашем сайте?

Для полноценного доступа к курсам на этом сайте Вам потребуется потратить пару минут, чтобы самостоятельно создать учетную запись. Для доступа к некоторым курсам может потребоваться «кодовое слово», но сейчас оно Вам не понадобится.

Пошаговая инструкция:

1. Укажите свои данные в форме «Новая учетная запись».
2. Для успешной регистрации Вам необходимо принять согласие на «обработку персональных данных».
3. На указанный Вами адрес электронной почты сразу же будет отправлено письмо.
4. Прочитайте это письмо и пройдите по указанной в нем ссылке.
5. Учетная запись будет подтверждена и Вы войдете в систему.
6. Теперь выберите заинтересовавший Вас курс.
7. Если для записи на курс требуется кодовое слово, воспользуйтесь тем, что получили у учителя.
8. Итак, теперь у Вас появился полный доступ к курсу. С этого момента для доступа к курсам, на которые Вы записались, Вам будет достаточно ввести логин и пароль (тот, что Вы указали заполняя форму).

Создать учетную запись

Окно для входа, если пройдена регистрация

Если появилось сообщение «Неверный логин или пароль, попробуйте заново» (см. рисунок ниже) значит, Вы ошиблись при вводе логина или пароля. Проверьте язык ввода, большие/маленькие буквы и попробуйте ввести логин и пароль еще раз.

Вход

⚠ Неверный логин или пароль, попробуйте заново.

Логин / адрес электронной почты

Пароль

Запомнить логин

Вход

[Забыли логин или пароль?](#)

В Вашем браузере должен быть разрешен прием cookies

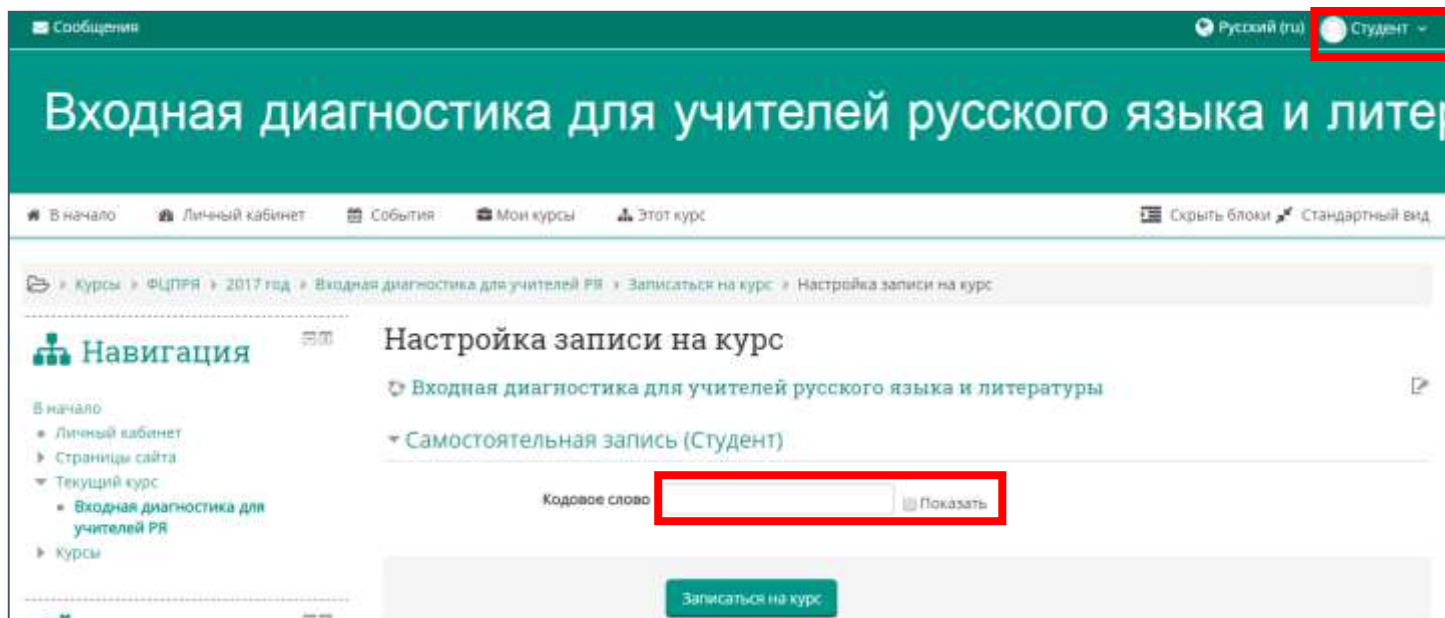
Вы в первый раз на нашем сайте?

Для полноценного доступа к курсам на этом сайте Вам потребуется потратить пару минут, чтобы самостоятельно создать учетную запись. Для доступа к некоторым курсам может потребоваться «кодовое слово», но сейчас оно Вам не понадобится.

Пошаговая инструкция:

1. Укажите свои данные в форме «Новая учетная запись».
2. Для успешной регистрации Вам необходимо принять согласие на «обработку персональных данных».
3. На указанный Вами адрес электронной почты сразу же будет отправлено письмо.
4. Прочитайте это письмо и пройдите по указанной в нем ссылке.
5. Учетная запись будет подтверждена и Вы войдете в систему.
6. Теперь выберите заинтересовавший Вас курс.
7. Если для записи на курс требуется кодовое слово, воспользуйтесь тем, что

При верном вводе логина/пароля Вы перейдете на страницу записи на диагностику (см. рисунок ниже). Обратите внимание: в верхнем правом углу должны отображаться Ваши фамилия и имя, указанные при регистрации.



Для записи на диагностику требуется кодовое слово (см. рисунок выше). Кодовые слова разные для разных диагностик и для разных территорий проекта ФЦПРЯ.

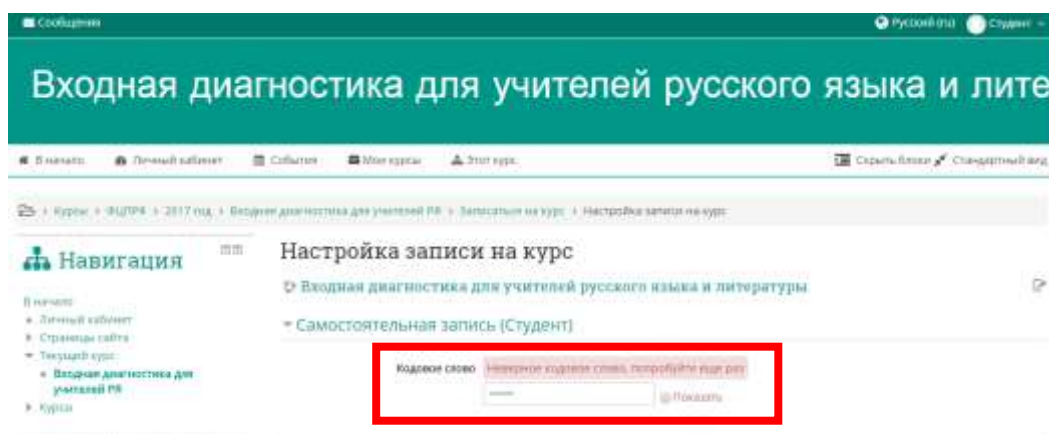
Таблица кодовых слов для прохождения входной диагностики:

Категория и территория участников диагностики	Кодовое слово
для Краснодарского края:	
Учителя русского языка и литературы	краснодарря
Учителя начальных классов	краснодарно
Специалисты библиотек	краснодарбибл
для республики Дагестан	
Учителя русского языка и литературы	дагестанря
Учителя начальных классов	дагестанно
Специалисты библиотек	дагестанбибл
для Чеченской республики	
Учителя русского языка и литературы	чечняря
Учителя начальных классов	чечняно
Специалисты библиотек	чечнябибл

Выберите Ваше кодовое слово из таблицы и введите его в окошко ввода кодового слова и нажмите на кнопку «Записаться на курс».

Обратите внимание! Кодовые слова пишем маленькими русскими буквами, без пробелов!

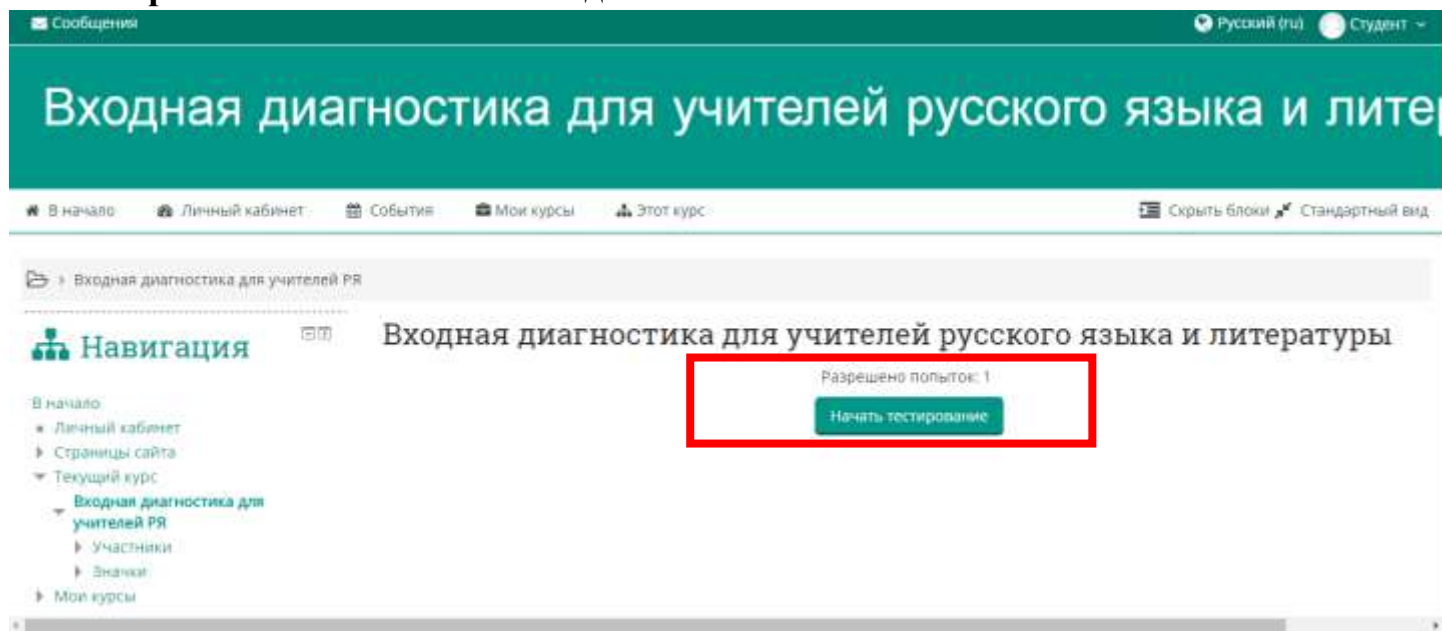
Если Вы допустили ошибку при вводе кодового слова, появится сообщение об ошибке.



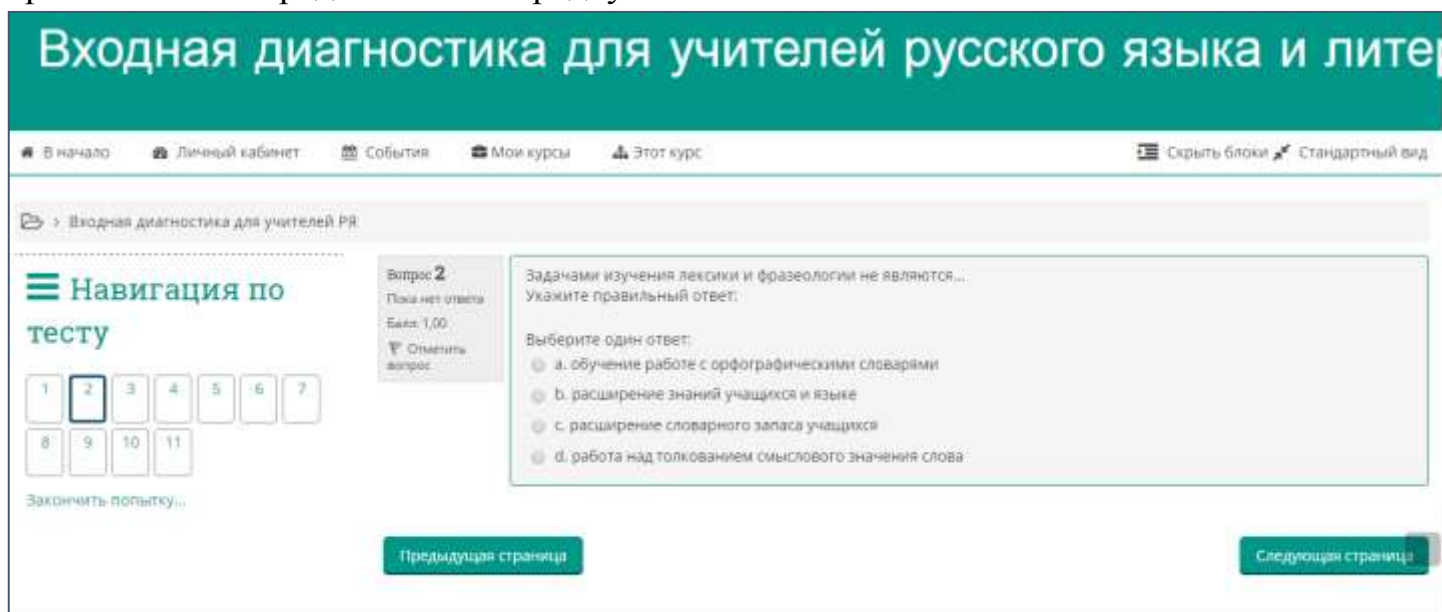
Поставьте метку возле слова «Показать» и внимательно проверьте правильность написания кодового слова.

При верном вводе кодового слова Вы попадете на страницу диагностики и нажимаете кнопку «Начать тестирование».

Обратите внимание! У Вас одна попытка.



В открывшемся окне отвечаете на 10 (десять) предложенных вопросов, в произвольном порядке или по порядку.



Время на ответы не ограничено. По завершении ответов нажать на кнопку «Завершить попытку».

Желаем удачи!